



Ejecución del Presupuesto Nacional etiquetado con Perspectiva de Género

Segundo informe trimestral¹

En los informes de ejecución del Presupuesto Nacional etiquetado con Perspectiva de Género ofrecemos un seguimiento de la asignación y ejecución presupuestaria para las partidas que han sido señaladas por tener impacto positivo en la reducción de las brechas de género. En el primer informe observamos cuántos recursos se planearon destinar a tal fin para el año 2021 y cómo fue la ejecución durante el primer trimestre. En este segundo informe mostramos cómo fue la **ejecución financiera durante el segundo trimestre** y sumamos dos apartados más. Por un lado, veremos las **metas físicas de las partidas PPG al primer trimestre**, dado que el informe de seguimiento físico-financiero del primer trimestre fue publicado por la Oficina Nacional de Presupuesto posteriormente a la publicación de nuestro primer informe. Por otro lado, **en vista de que se acerca la instancia de discusión del presupuesto 2022, comentaremos las oportunidades para incidir en la publicación de información relevante, en posibles mejoras para el presupuesto con perspectiva de género de cara al año próximo, como así también en la demanda por la correcta ejecución de partidas durante el 2021.**

¹ Autoras: Camila Barón, Malena Vivanco y Julieta Izcurdia. Revisoras: Delfina Schenone Sienra y Natalia Gherardi.

La ejecución financiera al segundo trimestre

El presupuesto con etiqueta PPG al segundo trimestre equivale a un 19,52% del presupuesto total. Respecto del presupuesto original, presenta una leve reducción de 0,32% (equivalente a \$5,09 millones) y presenta una ejecución del 49,46%.

Gráfico 1. Presupuesto etiquetado PPG.

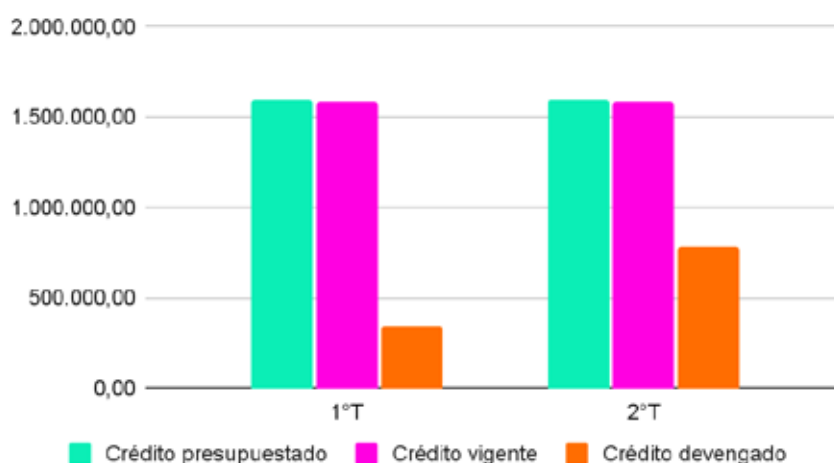


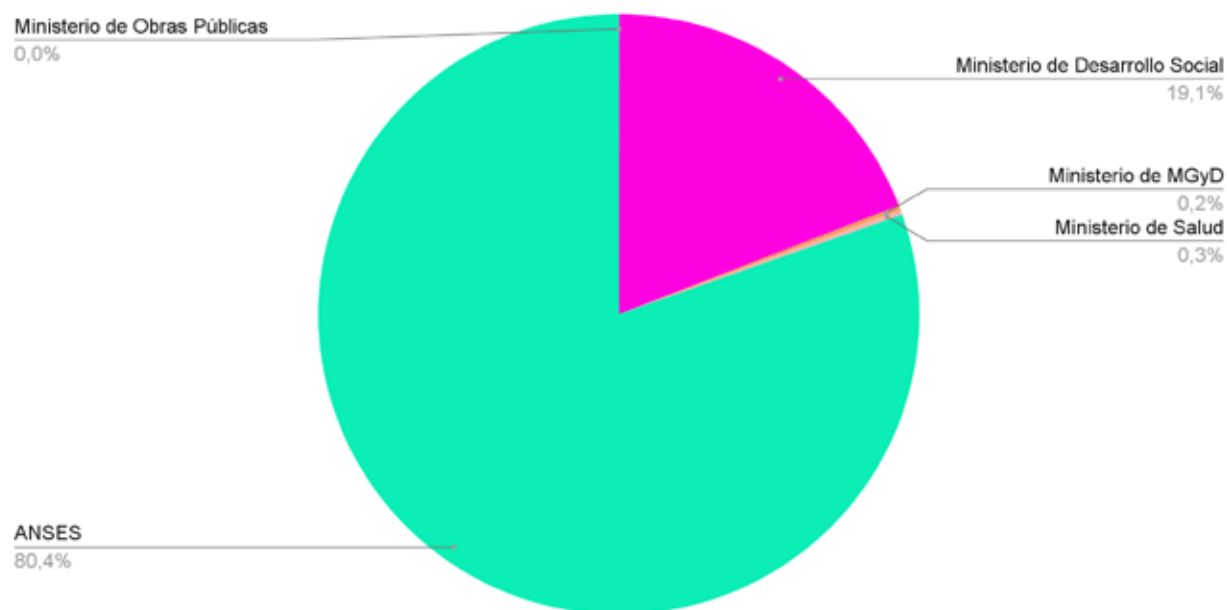
Tabla 1. Presupuesto PPG. Valores acumulados al 30/06/2021.

Trimestre	Presupuesto	Crédito presupuestado	Crédito vigente	Crédito devengado	% de reasignación	% de ejecución
1º	Total PPG	1.593.338,66	1.589.285,14	342.581,27	-0,25%	21,56%
	Total general	8.394.994,82	8.442.898,91	1.648.122,71	0,57%	19,52%
2º	Total PPG	1.593.338,66	1.588.247,64	785.482,56	-0,32%	49,46%
	Total general	8.394.994,82	8.668.321,17	4.147.547,03	3,26%	47,85%

Valores en millones de pesos. Construcción propia en base a información de Datos Abiertos del Ministerio de Economía al 30/6/2021.

Del total del presupuesto etiquetado al segundo trimestre de 2021, el 80,4% lo ejecuta el Ministerio de Trabajo, Empleo y Seguridad Social a través de la ANSES; un 19,1% el Ministerio de Desarrollo Social; el 0,2% el Ministerio de Mujeres, Género y Diversidad y un 0,3% el Ministerio de Salud. Para ver el presupuesto etiquetado con apertura programática por programa y actividad, consultar Anexo.

Gráfico 2. Distribución del crédito devengado PPG al 30/06.



Mientras que en el [informe de ejecución al primer trimestre](#) identificamos 55 actividades con etiqueta PPG, al segundo trimestre identificamos cuatro nuevas actividades etiquetadas, que se ejecutan bajo la órbita del Ministerio de las Mujeres, Géneros y Diversidad. Entre todas suman un presupuesto vigente de casi \$57 millones. Éstas son: Acciones vinculadas al [Programa PRODUCIR](#) (\$22,2 millones), [Acciones de Ayuda Urgente para Travestis, Transexuales y Transgenero](#)² (\$0,81 millones), Acciones del [Programa ARTICULAR](#) vinculadas a [Cuidados](#) y [Diversidad](#) (\$1,1 millones); y Acciones del [Programa GENERAR](#) (\$33 millones) vinculadas a Igualdad y Diversidad. La asignación presupuestaria correspondiente a estas nuevas actividades se identifica como crédito vigente en la siguiente tabla, a la finalización del segundo trimestre no se refleja que se hayan ejecutado esos fondos.

Tabla 2. Nuevas actividades PPG al segundo trimestre.

Jurisdicción	Unidad Ejecutora	Programa	Actividad	Crédito presupuestado	Crédito vigente	Crédito devengado
Ministerio de las Mujeres, Géneros y Diversidad	Secretaría de Políticas contra la Violencia por Razones de Género	Formulación de Políticas contra la Violencia por Razones de Género (PPG)	Acciones vinculadas al Programa PRODUCIR (PPG)	0	22,20	0,00
	Secretaría de Políticas de Igualdad y Diversidad	Formulación de Políticas de Igualdad y	Acciones de Ayuda Urgente para Travestis,	0	0,81	0,00

² Ver también:

https://www.argentina.gob.ar/generos/plan_nacional_de_accion_contra_las_violencias_por_motivos_de_genero/programa-para-el-apoyo-urgente-y-la-asistencia-integral-inmediata

		Diversidad (PPG)	Transexuales y Transgenero (PPG)			
			Acciones del Programa ARTICULAR vinculadas a Cuidados y Diversidad (PPG)	0	1,10	0,00
			Acciones del Programa GENERAR vinculadas a Igualdad y Diversidad (PPG)	0	33,00	0,00

Valores en millones de pesos. Construcción propia en base a información de Datos Abiertos del Ministerio de Economía al 30/6/2021.

El nivel de ejecución al 30/06 varía según cada cartera. Si bien el total de las partidas etiquetadas suma un 49,5% de ejecución, hay jurisdicciones cuya ejecución de las partidas PPG está por debajo del 2% (Ministerio de Ciencia, tecnología e innovación, Ministerio de Transporte, Ministerio de Defensa).

Tabla 3. Distribución del crédito PPG y su ejecución por jurisdicción y entidad.

Jurisdicción	Unidad Ejecutora	Crédito presupuestado	Crédito vigente	Crédito devengado	% de reasignación	% de ejecución (devengado/vigente)
Ministerio de Ciencia, Tecnología e Innovación	Ministerio de Ciencia, Tecnología e Innovación	11,03	11,03	0,03	0,00%	0,27%
Ministerio de Cultura	Ministerio de Cultura	315,99	305,10	125,70	-3,45%	41,20%
Ministerio de Defensa	Estado Mayor Conjunto de las Fuerzas Armadas (EMCO)	0,08	0,08	0,00	0,00%	0,00%
	Estado Mayor General de la Armada Argentina	14,52	14,52	0,00	0,00%	0,00%
	Estado Mayor General de la Fuerza Aérea Argentina	1,08	1,08	0,12	0,00%	11,24%
	Estado Mayor General del Ejército Argentino	0,47	0,47	0,08	0,00%	17,85%
Ministerio de Desarrollo Social	Ministerio de Desarrollo Social	203.022,94	203.211,98	149.938,01	0,09%	73,78%
Ministerio de Economía	Ministerio de Economía	6,05	6,05	1,62	0,00%	26,75%
Ministerio de Educación	Ministerio de Educación	252,76	195,48	75,66	-22,66%	38,70%

Ministerio de Justicia y Derechos Humanos	Ministerio de Justicia y Derechos Humanos	561,24	561,24	152,88	0,00%	27,24%
Ministerio de las Mujeres, Géneros y Diversidad	Ministerio de las Mujeres, Géneros y Diversidad	6.204,80	6.204,80	1.534,44	0,00%	24,73%
Ministerio de Obras Públicas	Ministerio de Obras Públicas	833,50	8,50	0,00	-98,98%	0,00%
Ministerio de Relaciones Exteriores, Comercio Internacional y Culto	Ministerio de Relaciones Exteriores, Comercio Internacional y Culto	14,75	14,75	1,31	0,00%	8,87%
Ministerio de Salud	Ministerio de Salud	5.221,82	4.851,62	2.142,01	-7,09%	44,15%
Ministerio de Seguridad	Gendarmería Nacional	34,00	34,00	22,83	0,00%	67,16%
	Ministerio de Seguridad	37,49	36,19	15,77	-3,47%	43,57%
	Policía de Seguridad Aeroportuaria	3,82	3,82	1,61	0,00%	42,15%
	Policía Federal Argentina	28,53	28,53	19,98	0,00%	70,04%
	Prefectura Naval Argentina	0,06	0,06	0,00	0,00%	0,00%
Ministerio de Trabajo, Empleo y Seguridad Social	Administración Nacional de la Seguridad Social	1.376.745,75	1.372.745,75	631.450,17	-0,29%	46,00%
Ministerio de Transporte	Ministerio de Transporte	28,00	28,00	0,35	0,00%	1,25%
Suma total		1.593.338,66	1.588.263,04	785.482,56	-0,32%	49,46%

Elaboración propia en base a información de Datos Abiertos del Ministerio de Economía al 30/6/2021. Valores en millones de pesos.

Como observamos en el informe del primer trimestre, todavía hay ministerios que no identifican ninguno de sus programas o actividades con PPG. Si bien eso no quiere decir que no existan en dicha cartera programas o actividades que tengan impacto en la reducción de brechas de género, la falta de etiquetado dificulta su seguimiento. Entre ellos se encuentran el Ministerio de Desarrollo Territorial y Hábitat y el Ministerio de Turismo y Deportes.

En ambos casos presentamos pedidos de acceso a la información pública para conocer la población objetivo de algunos programas que podrían ser potencialmente etiquetados. Al Ministerio de Desarrollo Territorial y Hábitat se lo [consultó](#) sobre el alcance e implicancias de género del Programa 41 "Acciones de abordaje integral para mejorar el hábitat en barrios populares y comunidades con necesidades básicas insatisfechas" y del resto de las partidas a su cargo. Si bien no proporcionaron información sobre el género de las personas beneficiarias del programa 41, indicando que las restricciones de la pandemia han "imposibilitado el relevamiento de datos en territorio", sí identificaron un listado de partidas que "abordan cuestiones desde una perspectiva de género" a pesar de no haber sido etiquetadas:

1. Programa Interministerial HABITAR en Igualdad;
2. Programa Mejoramiento de Barrios (PROMEBA);
3. Proyecto Integral del Hábitat y la Vivienda;
4. Programa de Mejora Integral para asentamientos Fronterizos;
5. Programa Federal Argentina Construye.

Sin embargo, de las partidas mencionadas sólo pudimos identificar el reflejo presupuestario de la segunda y la cuarta, en las actividades Mejoramiento de Barrios - PROMEBA V (BID S/N) y Acciones para la Mejora Integral para Asentamientos Fronterizos (FONPLATA ARG-29), cuyos presupuestos son de \$336,97 y \$204,10 millones respectivamente. En ambos casos el nivel de ejecución al segundo trimestre no llega al 1%. Respecto al resto de las partidas, pediremos a la jurisdicción información específica sobre su expresión presupuestaria.

Programa	Actividad	Crédito presupuestado	Crédito vigente	Crédito devengado
Producción Integral y Acceso al Hábitat	Mejoramiento de Barrios - PROMEBA V (BID S/N)	336,97	336,97	0,00
Producción Integral y Acceso al Hábitat	Acciones para la Mejora Integral para Asentamientos Fronterizos (FONPLATA ARG-29)	204,10	204,10	0,05

Elaboración propia en base a información de Datos Abiertos del Ministerio de Economía al 30/6/2021. Valores en millones de pesos.

Para ver el presupuesto del ministerio con apertura programática por programa y actividad, consultar Anexo. También presentamos una solicitud similar al Ministerio de Turismo y Deportes, sobre el Programa 27 "Deporte Federado e Iniciación Deportiva" que aún no ha sido respondido.

El presupuesto del Ministerio de las Mujeres, Géneros y Diversidad

El presupuesto vigente para el Ministerio de las Mujeres, Géneros y Diversidad (MMGyD)³ es de \$6.189,40 millones, lo que equivale a 0,07% del presupuesto total nacional para el ejercicio 2021. Durante el segundo trimestre, se ejecutaron \$1.534,44 millones, equivalentes al 24,79% del presupuesto asignado al Ministerio.

Gráfico 3. Presupuesto del MMGyD al primer y segundo trimestre.

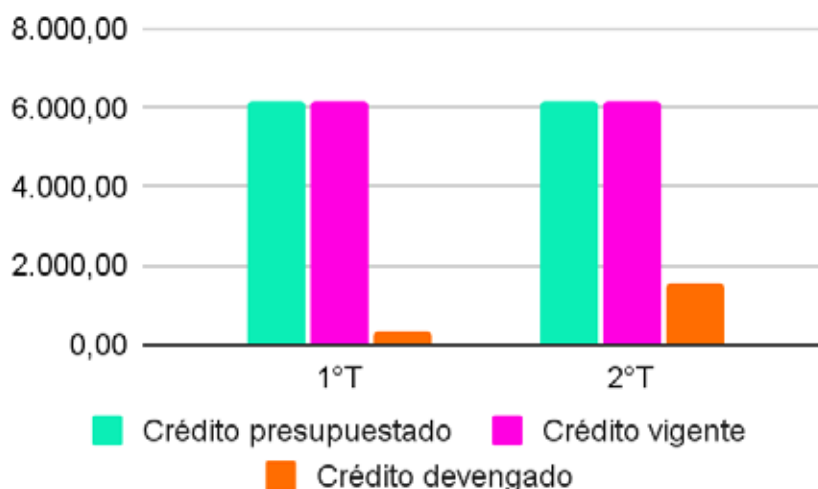


Tabla 5. Presupuesto del MMGyD. Valores acumulados al 30/06/2021.

Trimestre	Presupuesto	Crédito presupuestado	Crédito vigente	Crédito devengado	% de reasignación	% de ejecución
1º	Total MMGYD	6.204,80	6.204,80	321,45	0,00%	5,18%
	Total general	8.394.994,82	8.442.898,91	1.648.122,71	0,57%	19,52%
2º	Total MMGYD	6.204,80	6.189,40	1.534,44	-0,25%	24,79%
	Total general	8.394.994,82	8.668.321,17	4.147.547,03	3,26%	47,85%

Elaboración propia en base a información de Datos Abiertos del Ministerio de Economía al 30/6/2021. Valores en millones de pesos.

El 72,74% del crédito presupuestado del MMGyD corresponde al Programa Acompañar cuya ejecución al 30/06 es del 25,6%. Durante el segundo trimestre el programa destinado a garantizar autonomía económica a personas que sufrieron violencia por razones de género tuvo un recorte respecto del crédito inicial de un 28% (\$818,9 millones).

Según informan en respuesta a un pedido de acceso a la información pública que presentamos ante el MMGyD, "si bien la proyección inicial de beneficiaries del Programa Acompañar fue de 92.000, en virtud del presupuesto aprobado para el programa, se ajustó la cantidad de personas a

³ Como todas las partidas del MMGyD tienen etiqueta PPG, el presupuesto de esta jurisdicción está contenido en el análisis previo.

35.000. Dicha cantidad representa la realidad de las metas a la fecha pero está sujeta a ser nuevamente readecuada en función de las personas que se acerquen para contar con la asistencia”.

Mientras el presupuesto asignado tuvo un recorte del 28%, la reducción en las metas fue de un 62%. Sería importante contar con información que explique los motivos tanto de la reducción presupuestaria como del ajuste en las metas. Desde el inicio del programa hasta el mes de abril de 2021, perciben el apoyo económico y acompañamiento integral 3.026 personas. Desde el MMGyD informan que además se recepcionó la solicitud de 1.681 personas y se encuentran en curso las revisiones y trámites correspondientes para el ingreso al Programa. De las personas dadas de alta, 607 residen en Buenos Aires, 219 en Catamarca, 75 en Chaco, 219 en Chubut, 110 en CABA, 245 en Córdoba, 271 en Corrientes, 64 en Entre Ríos, 144 en Jujuy, 21 en La Pampa, 2 en La Rioja, 35 en Mendoza, 35 en Misiones, 81 en Neuquén, 183 en Río Negro, 159 en Salta, 38 en San Juan, 139 en San Luis, 11 en Santa Cruz, 28 en Santa Fe, 34 en Santiago del Estero, 20 en Tierra del Fuego y 286 en Tucumán⁴.

Al analizar las tablas, se puede inferir que de los \$818 millones que se recortaron del Programa Acompañar, \$803 fueron reasignados dentro del mismo MMGyD en actividades nuevas y otras ya existentes.

Dentro del programa Formulación de Políticas contra la Violencia por Razones de Género se creó la actividad Producir (con \$22 millones asignados) y aumentó en \$486 millones el crédito asignado a la actividad “Acciones de Protección contra la Violencia por Razones de Género (PPG)”.

Con excepción de las Acciones de fortalecimiento de la línea 144, que presenta un porcentaje de ejecución alto (75%), el resto de los programas muestran una ejecución inferior al promedio del presupuesto nacional al segundo trimestre (47,85%). En ellos, hay seis actividades con ejecución nula, la mayoría pertenecientes al programa Formulación de Políticas de Igualdad y Diversidad.

Tabla 6. Presupuesto del MMGyD. Apertura por programa y actividad.

MMGYD								
Jurisdicción	Unidad Ejecutora	Programa	Actividad	2° Trimestre 2021				
				Crédito presupuestado	Crédito vigente	Crédito devengado	% de reasignación	% de ejecución (devengado/vigente)
Ministerio de las Mujeres, Géneros y Diversidad	Dirección de Articulación Federal y Relaciones Intersectoriales	Apoyo a la Implementación de Políticas de Género (PPG)	Acciones vinculadas al Programa ARTICULAR (PPG)	14,80	35,40	4,80	139,19%	13,56%
			Acciones vinculadas al Programa GENERAR (PPG)	20,27	77,16	16,27	280,60%	21,08%

⁴ Para más detalle e información por municipios ver https://www.argentina.gob.ar/sites/default/files/informe_129_hsn-.pdf

		Dirección y Conducción (PPG)	0,00	31,60	13,65	Sin crédito inicial	43,19%
		Total	35,07	144,16	34,72	311,03%	24,08%
Dirección de la Línea 144	Formulación de Políticas contra la Violencia por Razones de Género (PPG)	Acciones de Fortalecimiento de la Línea 144 (PPG)	59,20	80,80	60,64	36,49%	75,05%
		Total	59,20	80,80	60,64	36,49%	75,05%
Dirección de Refugios y Hogares de Protección Integral	Formulación de Políticas contra la Violencia por Razones de Género (PPG)	Asistencia para la Refuncionalización de Hogares de Protección Integral (PPG)	10,00	32,50	11,93	225,00%	36,72%
		Total	10,00	32,50	11,93	225,00%	36,72%
Dirección General de Prensa y Comunicación	Apoyo a la Implementación de Políticas de Género (PPG)	Acciones para la Implementación de Políticas de Género (PPG)	0,15	0,15	0,00	0,00%	0,00%
		Total	0,15	0,15	0,00	0,00%	0,00%
Secretaría de Políticas contra la Violencia por Razones de Género	Formulación de Políticas contra la Violencia por Razones de Género (PPG)	Acciones de Ayuda Urgente para Familiares de Víctimas de Femicidios, Transfemicidios y Travesticidios (PPG)	4,60	4,60	1,60	0,00%	34,78%
		Acciones de Protección contra la Violencia por Razones de Género (PPG)	697,83	1183,93	115,61	69,66%	9,77%
		Acciones vinculadas al Programa PRODUCIR (PPG)	0,00	22,20	0,00	Sin crédito inicial	0,00%
		Acciones vinculadas con el Programa ACOMPAÑAR (PPG)	4496,80	3204,99	818,92	-28,73%	25,55%
		Dirección y Conducción (PPG)	161,93	451,10	156,07	178,58%	34,60%
		Total	5361,16	4866,82	1092,20	-9,22%	22,44%
Secretaría de Políticas de Igualdad y Diversidad	Formulación de Políticas de Igualdad y Diversidad (PPG)	Acciones de Ayuda Urgente para Travestis, Transexuales y Transgénero (PPG)	0,00	0,81	0,00	Sin crédito inicial	0,00%
		Acciones del Programa ARTICULAR vinculadas a Cuidados y Diversidad (PPG)	0,00	1,10	0,00	Sin crédito inicial	0,00%
		Acciones del Programa GENERAR vinculadas a Igualdad y Diversidad (PPG)	0,00	33,00	0,00	Sin crédito inicial	0,00%
		Dirección y Conducción (PPG)	143,66	412,80	101,55	187,35%	24,60%
		Políticas de Igualdad y Diversidad (PPG)	13,94	13,94	0,00	0,00%	0,00%
		Total	157,59	461,64	101,55	192,93%	22,00%

	Subsecretaría de Formación, Investigación y Políticas Culturales para la Igualdad	Acciones de Formación, Investigación y Políticas Culturales para la Igualdad (PPG)	Dirección y Conducción (PPG)	152,88	132,40	52,08	-13,40%	39,33%
			Fortalecimiento de Escuelas Populares en Temáticas de Género (PPG)	9,20	27,71	7,59	201,20%	27,37%
			Total	162,08	160,11	59,66	-1,22%	37,26%
	Subsecretaría de Gestión Administrativa	Actividades Centrales (PPG)	Dirección y Conducción General (PPG)	419,55	443,22	173,74	5,64%	39,20%
			Total	419,55	443,22	173,74	5,64%	39,20%
Suma total				6.204,80	6.189,40	1.534,44	-0,2%	24,8%

Elaboración propia en base a información de Datos Abiertos del Ministerio de Economía al 30/6/2021. Valores en millones de pesos.

Los resultados físicos del primer trimestre

A comienzos del mes de julio la Oficina Nacional de Presupuesto (ONP) del Ministerio de Economía de la Nación publicó el [primer informe trimestral](#) de seguimiento físico financiero. Allí se detalla cómo fue la ejecución del presupuesto y sus fuentes de financiamiento y se informan las variaciones en la ejecución de las metas físicas proyectadas para el trimestre. Si bien hasta el momento sólo algunas actividades y programas cuentan con metas físicas, se trata de información valiosa para el seguimiento de los compromisos asumidos.

En lo que respecta a las partidas con etiquetas PPG se informaron las siguientes metas:

- **Capacitación en Perspectiva de Género y Diversidad (Ley Micaela y Otras Capacitaciones) del Programa Acciones de Formación, Investigación y Políticas Culturales para la Igualdad a cargo del MMGyD:** se capacitaron 132 personas de las 500 proyectadas. Según la aclaración: "...se debió a la reprogramación del inicio del dispositivo de capacitación ABC Ley Micaela. El mismo había sido programado para comenzar en marzo y finalmente comenzará en abril."
- **Capacitación y Asistencia Técnica a Espacios de Primera Infancia del Programa Promoción y Asistencia a Espacios de Primera Infancia a cargo del Ministerio de Desarrollo Social:** se capacitaron a 935 personas de las 2.000 proyectadas para el semestre. La subejecución es explicada "...principalmente por la pandemia sanitaria COVID19."
- **Asistencia Nutricional con Leche Fortificada del Programa Intervenciones en Salud Perinatal, Niñez y Adolescencia a cargo del Ministerio de Salud:** se entregaron 815.957 Kilogramos de Leche de los 1.519.127 proyectados para el primer trimestre "debido a que la empresa distribuidora rescindió del contrato dejando pendiente la última entrega."
- **Asistencia Financiera a Unidades de Gestión para Proyectos Productivos del Programa Potenciar Trabajo a cargo del Ministerio de Desarrollo Social:** se observan dos metas con el mismo nombre y la misma unidad de medida pero distintas cantidades y porcentajes de subejecución: en el caso en que la cantidad de Unidad de Gestión Asistida (ONG) es de 15 ONG no se asistió a ninguna de las proyectadas; y en el caso en que la cantidad proyectada es de 30

ONG, se asistieron sólo 2 ONG. Se informa que la subejecución responde a “la reformulación de procedimientos administrativos internos, actualización de datos de titulares y en el proceso de vinculación de titulares a unidades de gestión conformadas. Asimismo, se ejercieron nuevos criterios para el desarrollo de unidades de gestión sin financiamiento que trabajan con titulares vinculados a las mismas. Estas definiciones han impactado directamente en la gestión de la conformación de nuevas unidades de gestión durante el primer trimestre y como consecuencia el no cumplimiento de meta trimestral estipulada.”

A su vez, consultando el [Monitor PPG](#) de la Oficina de Presupuesto del Congreso (OPC) se puede acceder a información adicional a la del informe de la ONP, como por ejemplo:

- **Fortalecimiento de Hogares, Refugios y Dispositivos Territoriales de Protección Integral del Programa Formulación de Políticas contra la Violencia por Razones de Género a cargo del MMGyD:** dejó de tener metas anuales vigentes (la meta original era de 60 Instituciones Asistidas). Esto significa que en el marco de este Programa ya no se planean asistir Hogares, Refugios y Dispositivos Territoriales de Protección Integral.
- **Acompañamiento a Personas en Situación de Riesgo por Violencia por Motivos de Género (ACOMPAÑAR) del Programa Formulación de Políticas contra la Violencia por Razones de Género a cargo del MMGyD:** se pasó de tener una meta de alcanzar a 92.000 Personas Asistidas como programación inicial, a 35.000 en las metas vigentes. La ejecución del primer trimestre alcanzó un 4% de la nueva meta reducida de 35.000 personas, es decir, se alcanzó a cubrir solo a 1490 mujeres en situación de violencia en el primer trimestre. Según se informa más arriba, en su respuesta al pedido de acceso a la información pública, el MMGyD indicó que ese número aumentó a 3.026 al mes de abril y que actualmente se encuentra en proceso de evaluación la solicitud de apoyo de 1.681 personas más.
- **Asistencia a Personas LGTBI+ para el Pleno Acceso a Derechos e Igualdad del Programa Formulación de Políticas de Igualdad y Diversidad a cargo del MMGyD:** dejó de tener metas vigentes. Esto significa que ya no se cuenta con información sobre los objetivos que se plantea el MMGyD para este programa.
- **Implementación de Escuelas Populares de Género y Diversidad del Programa Acciones de Formación, Investigación y Políticas Culturales para la Igualdad a cargo del MMGyD:** dejó de tener metas anuales vigentes (la meta original era de 48 Proyectos Promovidos). Esto significa que ya no se planean promover proyectos para Escuelas Populares de Género y Diversidad en el marco de este Programa.
- **Fortalecimiento de Organizaciones de la Sociedad Civil especializadas en Género y Diversidad (Programa ArticulAR) del Programa Apoyo a la Implementación de Políticas de Género a cargo del MMGyD:** 200% de aumento en la meta vigente y 15% de ejecución al primer trimestre. Es decir, el nuevo objetivo se propone alcanzar a 66 organizaciones de la sociedad civil a lo largo del ejercicio 2021 y durante el primer trimestre se llegó a 10.

En el anexo se pueden consultar las metas que publicó la OPC sobre el primer trimestre.

Experiencias positivas en la construcción de información

En esta sección nos interesa destacar algunas experiencias positivas en el avance hacia la transversalización de la perspectiva de género en el conjunto del presupuesto público.

En primer lugar, la Dirección de Economía, Igualdad y Género publicó un informe en el que se describe la metodología actual del presupuesto con perspectiva de género y diversidad⁵. Allí se hace un balance respecto de los límites del método del gasto etiquetado y se señala que el presupuesto 2021 incorpora nuevos ejes para definir el etiquetado de actividades: promover la distribución de ingresos hacia los sectores informales, en los que las brechas de ingresos son mayores; etiquetar y fomentar políticas que inserten a las mujeres y LGBTI+ en sectores productivos masculinizados, con salarios dignos e iguales condiciones de trabajo; etiquetar y fomentar políticas de reconocimiento del aporte del trabajo doméstico y de cuidado no remunerado a la economía y su redistribución, promoviendo un reparto más equitativo entre los géneros, así como entre el Estado y la comunidad; elaborar ponderadores para incorporar políticas que tienen impactos positivos en las brechas de género y que no fueron diseñadas con este objetivo.

Dado este planteo, sería deseable que en los próximos informes sobre el presupuesto 2021 y en la formulación del presupuesto 2021 se avance en la visibilización de la relación entre cada uno de esas acciones y los programas y actividades presupuestarios como así también en la medición del impacto en la reducción de la desigualdad de género.

En segundo lugar, el Ministerio de Obras Públicas publicó un informe complementario del Presupuesto 2021⁶ en el que describen qué brechas de género contribuyen a cerrar las políticas del ministerio. Destacamos la importancia de visibilizar la inversión y en particular, la inversión en infraestructura de cuidados. Allí se proponen una hoja de ruta para futuros presupuestos:

- Avanzar en la medición de la cantidad de puestos de trabajo según género de las obras públicas, destacando los principales obstáculos para la inclusión, el desarrollo y la permanencia en el mercado laboral.
- Identificar carencias y dificultades en el acceso al agua y cloacas en los hogares monomarentales, especialmente distinguiendo áreas urbanas y rurales.

⁵https://www.argentina.gob.ar/sites/default/files/presupuesto_2021_primer_presupuesto_con_perspectiva_de_genero_y_diversidad.pdf

⁶https://www.argentina.gob.ar/sites/default/files/serie_de_documentos_de_trabajo_ndeg2_-_presupuesto_con_perspectiva_de_genero_0.pdf

- Medir las incidencias en la reducción de la pobreza de tiempos (obras para mejorar el acceso al agua y el saneamiento, también obras viales, y de infraestructura para la organización de las tareas de cuidado).
- Avanzar en la medición de las desigualdades de acceso a una infraestructura social esencial que garantice derechos.
- Detectar y medir zonas con emergencia hídrica que agravan situaciones de acumulación de desventajas (por ejemplo, desigualdades de género junto con problemáticas de hábitat).

Sin embargo, resulta llamativo que en el documento no se informe sobre los problemas en la ejecución de los programas con perspectiva de género en la órbita del Ministerio que, como se ha visto, no han tenido avances en el primer semestre. Además, al segundo trimestre, el único programa etiquetado correspondiente a dicha cartera, "Infraestructura Social del Cuidado - Espacios de Cuidados Integrales para las Mujeres - Etapa I", pasó de tener un crédito presupuestado de \$833 millones a \$8,5 millones y al 30/06 presenta 0% de ejecución (ver anexo).

En tercer lugar, la Oficina de Presupuesto del Congreso incorporó en sus publicaciones regulares un seguimiento de las partidas PPG organizadas según dimensión: ingresos, salud sexual y reproductiva, sensibilización, visibilización y capacitación y violencia de género⁷. La construcción de esa nueva publicación surgió en el diálogo con organizaciones de la sociedad civil con experiencia en análisis presupuestarios que aportaron sugerencias para el armado

⁷ <https://www.opc.gob.ar/categoria/perspectiva-de-genero/>

¡Alerta! Oportunidades de incidencia para 2022.

Las etapas que componen el ciclo presupuestario son 4: 1. Formulación, 2. Discusión y aprobación, 3. Ejecución. 4. Control y rendición de cuentas.



Las 4 etapas se entrecruzan durante tres ejercicios o años fiscales. En este momento, nos encontramos en la etapa de evaluación o rendición de cuentas del año 2020, de ejecución del presupuesto 2021 y de formulación del presupuesto para el año próximo.

A lo largo del ciclo presupuestario se publican diferentes documentos que permiten monitorear tanto la ejecución financiera (de los fondos disponibles) como la física (de las metas físicas que se esperan alcanzar -bienes, servicios, personas beneficiarias- con las diferentes políticas públicas).

DOCUMENTO PRESUPUESTARIO	INFORMACIÓN FINANCIERA DE CADA PROGRAMA O ACTIVIDAD	METAS FÍSICAS	INDICADORES DE RESULTADO	OPORTUNIDAD
INFORME PRELIMINAR O INFORME DE AVANCE	No suele contar con datos por programa. Tiene información útil sobre proyecciones de inflación y datos macro-económicos.	No tiene	No tiene	Para interpelar al PE que deber rendir cuentas sobre el proceso de planificación.
PROYECTO DE PRESUPUESTO	Debería incluir información detallada hasta el nivel de actividad por lo menos.	Tiene metas físicas proyectadas.	Tiene indicadores de resultados	Para incidir ante la falta de desagregación sobre ciertas políticas, ante retrocesos y asignaciones insuficientes.
LEY DE PRESUPUESTO	Debería incluir información detallada hasta el nivel de actividad por lo menos.	Contiene metas originales.	Contiene metas originales.	Para denunciar la falta de desagregación sobre ciertas políticas y ante retrocesos, y para celebrar avances.
DECISIÓN ADMINISTRATIVA O DECRETO DE DISTRIBUCIÓN DE CRÉDITOS	Incluye el presupuesto vigente.	Puede tener metas físicas vigentes.	Puede tener indicadores de resultado vigentes	Para identificar reasignaciones y cambios en el presupuesto original.
INFORMES TRIMESTRALES	Incluye información sobre el presupuesto vigente y el presupuesto ejecutado hasta esa altura del año	Contiene metas vigentes y avance parcial de ejecución.	No suele incluir	Para denunciar retrasos en la ejecución y reasignaciones.
INFORME DE MEDIO TÉRMINO	Al momento en Argentina no se produce.			
CUENTA DE INVERSIÓN	Debe incluir información sobre el presupuesto original, vigente y devengado pero suele faltar el primero. Debería incluir explicaciones por las diferencias entre el crédito original y los créditos vigente y devengado.	Debe incluir información sobre todas las metas ejecutadas y explicación sobre las razones de los desvíos.	Debe incluir rendición de cuentas sobre los indicadores.	Para identificar problemas de ejecución y denunciar falencias en la implementación de políticas públicas.
INFORME DE AUDITORÍA	Debería analizar las explicaciones sobre los desvíos pero no lo hace en todos los programas.	Puede incluir información de algunos programas.	Puede incluir información de algunos programas.	Puede servir de herramienta para fortalecer argumentos y reclamos.

En la tabla anterior listamos los documentos más relevantes de las diferentes etapas del ciclo presupuestario y desde [este enlace](#) pueden acceder al cronograma de elaboración del presupuesto para 2022-2024. En junio se presentó el [informe de avance para el año 2022](#) (el primer documento del ciclo del año próximo). Allí se incluye información sobre el contexto macroeconómico y las principales medidas fiscales de 2020, la dinámica macroeconómica actual y la ejecución presupuestaria al 31 de mayo del año en curso. También brinda información sobre la política de financiamiento, de empleo en el sector público y de inversión pública de 2021, las medidas de coordinación con las provincias y sobre las prioridades presupuestarias para 2022, bajo los mismos ejes que las de este año: “recuperar un sendero de crecimiento y desarrollo económico sostenido con inclusión y perspectiva de género.”

Este documento reconoce que “(t)odas las políticas deberán ser analizadas para evaluar su impacto en términos de género. Solo así se podrá avanzar, paulatinamente, en la reducción de las desigualdades” e indica que las políticas de género son transversales a todos los programas de asistencia social. Además, sostiene que, “teniendo esto en cuenta, se redoblará el esfuerzo para atacar problemáticas que afectan de forma predominante a las mujeres, estando en el centro de esta cuestión la formulación de políticas contra la violencia por razones de género. Durante 2021 se espera asistir a cerca de 150.000 personas en situación de violencia por motivos de género a través de la línea 144, mientras que el acompañamiento a personas en situación de riesgo por

violencia por motivos de género alcanzaría a alrededor de 35.000 personas. En 2022 el Estado Nacional asumirá el compromiso de fortalecer estas medidas.”

El proyecto de ley presupuesto tiene como fecha límite de presentación el 15 de septiembre. Una vez que el Poder Ejecutivo remite ese proyecto a la Cámara de Diputadas/os, comienza la discusión en el Congreso Nacional, que tiene la atribución de sancionar la ley. Ambas Cámaras deben aprobar el proyecto para que sea ley, y **pueden introducir modificaciones**. En las Cámaras de Diputadas/os y Senadoras/es existen Comisiones de Presupuesto, que dictaminan sobre el proyecto enviado por el Ejecutivo antes de su discusión en el recinto, y pueden promover la incorporación de modificaciones.

Esta es una etapa importante para realizar acciones de incidencia por parte de la sociedad civil, orientadas a introducir cambios al proyecto que vayan en línea con los compromisos asumidos por el Estado para garantizar la igualdad de género. A su vez, es una etapa en la que los medios de comunicación suelen dedicar bastante espacio a los análisis sobre el proyecto desde diferentes perspectivas, y esto permite visibilizar la relevancia de la discusión presupuestaria en áreas clave para nuestro trabajo.

A pesar de la inexistencia de instancias formales de participación para la sociedad civil en el Congreso, la característica de ser un cuerpo numeroso y con representación política plural, determina que sea posible incidir a través de sus integrantes. Es por ello que resulta estratégico generar análisis contextualizados en base a los datos del proyecto, explicando de qué manera la asignación prevista para cierto programa o actividad afecta o podría afectar derechos, y acercar esos análisis a las comisiones relevantes del Congreso o a las legisladoras y legisladores que puedan tener un interés particular en el tema.

A su vez, en el Congreso hay comisiones específicas que abordan cuestiones de género, por ejemplo la [Comisión de Familia, Mujer, Niñez y Adolescencia de la Cámara de Diputadas/os](#) y la [Banca de la Mujer del Senado](#), que muy probablemente tengan interés en contar con análisis sobre la asignación proyectada y en qué medida ésta contribuye o no a asegurar la igualdad de género, por lo que podrían aprovechar las presentaciones realizadas por organizaciones de la sociedad civil. Según el tema en cuestión, es probable que existan otras comisiones que puedan acompañar la estrategia de incidencia. También es estratégico dirigirse a quienes integran las Comisiones de Presupuesto de cada una de las Cámaras, el listado de sus integrantes puede consultarse en los sitios web oficiales de ambas Cámaras.

Reflexiones finales

La transversalización de una mirada de género en el presupuesto público es una acción en construcción que durante los últimos años ha presentado importantes avances en nuestro país. Se ha avanzado en el etiquetado del gasto y en la elaboración de informes periódicos como así también en la oferta de datos abiertos.

Mientras el gasto etiquetado facilita el seguimiento de la ejecución presupuestaria, las metas físicas permiten evaluar el cumplimiento de los compromisos vertidos en los presupuestos asignados a cada programa y actividad. Por ese motivo destacamos la necesidad de ampliar la información actual sobre metas.

Además de la mirada de género para la distribución del gasto, sería deseable contar con perspectiva de género en otras dos partes claves del presupuesto público. En el presupuesto 2021 se estableció a la inclusión social con perspectiva de género como uno de los pilares del modelo económico. Para conocer de qué manera eso se lleva adelante es necesario que el análisis de género esté presente en la formulación de las proyecciones macroeconómicas y en la medición de los ingresos. En estos últimos, en particular, podría avanzarse en la lectura con perspectiva de género de los ingresos tributarios. Conocer cómo se distribuyen las y los contribuyentes de cada tributo y cómo su cobro afecta diferenciadamente según el género, permitiría un mejor diagnóstico sobre los factores que reproducen o disminuyen la desigualdad.

En ese sentido, el Programa Interministerial del Presupuesto con Perspectiva de Género resulta clave para generar sinergias entre las distintas dependencias del Estado nacional como también de las provincias que vienen trabajando en distintas aristas de los presupuestos sensibles al género. Destacamos también la importancia de promover en esas instancias la participación de la sociedad civil y el monitoreo de la asignación y ejecución presupuestaria de las partidas destinadas a reducir las brechas de desigualdad de género.

Finalizado el primer semestre y aún con la presencia de la crisis económica, social y sanitaria causada por la pandemia del COVID-19 resulta llamativa la baja ejecución del programa con la asignación presupuestaria más grande dentro del MMGyD y del Plan Nacional de Acción contra las Violencias por Motivos de Género: el Plan Acompañar. Si bien el recorte en este programa fue prácticamente reasignado a otras partidas del mismo ministerio, algunas nuevas y otras ya existentes, sería deseable contar con información sobre los motivos de dichos cambios así como también con el detalle de las actividades que se llevan a cabo bajo el título "Acciones de Protección contra la Violencia por Razones de Género (PPG)".

La herramienta del Presupuesto con perspectiva de género debería servir para evitar recortes y reasignaciones perjudiciales para la autonomía económica y física de las mujeres, lesbianas, travestis, trans y no binaries. En el mismo sentido, es una herramienta que permite a la sociedad civil monitorear el progreso de la ejecución del presupuesto en todas las áreas del Estado para

identificar los avances y las barreras en la implementación de las políticas comprometidas para acortar las brechas de género, de modo de activar los mecanismos de rendición de cuentas que correspondan.

Anexo

Tabla 1. Presupuesto PPG. Apertura por programa y actividad.

Jurisdicción	Unidad Ejecutora	Programa	Actividad	2° Trimestre 2021				
				Crédito presupuestado	Crédito vigente	Crédito devengado	% de reasignación	% de ejecución (devengado/vigente)
Ministerio de Ciencia, Tecnología e Innovación	Subsecretaría de Evaluación Institucional	Actividades Centrales	Programa Nacional de Igualdad de Generos en CTEI (PPG)	11,026179	11,026179	0,03	0,0%	0,3%
Ministerio de Cultura	Comisión Nacional de Bibliotecas Populares	Fomento y Apoyo Economico a Bibliotecas Populares	Acciones de Fomento y Apoyo Economico a Bibliotecas Populares (PPG) (NNA) (DIS)	295,976274	295,976274	125,6850597	0,0%	42,5%
	Secretaría de Desarrollo Cultural	Desarrollo y Fomento de la Cultura Ciudadana y la Economía Creativa	Integracion Federal y Cooperacion Internacional (PPG)	8,7	3,5	0	-59,8%	0,0%
			Planificacion Estrategica (PPG) (NNA) (DIS)	7,9	3,1124	0,01016849	-60,6%	0,3%
	Secretaria de Gestión Cultural	Promocion e Integracion Cultural	Promocion de las Manifestaciones Culturales de las Minorias y Colectivos Vulnerables, Genero, Diversidades y DDHH (PPG) (NNA)	3,41	2,51	0	-26,4%	0,0%
Ministerio de Defensa	Dirección General de Personal y Bienestar	Actividades Centrales	Acciones por la Equidad de Genero (PPG)	0,470612	0,470612	0,084	0,0%	17,8%
	Estado Mayor Conjunto de las Fuerzas Armadas	Actividades Centrales	Acciones por la Equidad de Genero (PPG)	0,0794	0,0794	0	0,0%	0,0%
	Estado Mayor General de la Armada	Actividades Centrales	Acciones por la Equidad de Genero (PPG)	14,517656	14,517656	0	0,0%	0,0%
	Estado Mayor General de la Fuerza Aérea	Actividades Centrales	Acciones por la Equidad de Genero (PPG)	1,077968	1,077968	0,12116	0,0%	11,2%
Ministerio de Desarrollo Social	Dirección Nacional de	Políticas Federales para la Promocion de los Derechos	Políticas Federales para el Fortalecimiento	37,75	37,75	0	0,0%	0,0%

	Sistemas de Protección	de Niños y Adolescentes	Familiar y Comunitario (PPG)						
	Secretaría de Economía Social	Acciones de Pg Nac de Inclusion Socio-Productiva y Desarrollo Local - Potenciar Trabajo	Acciones del Programa Nacional de Inclusion Socio-Productiva y Desarrollo Local - Potenciar Trabajo (PPG)	101059,8025	101086,5411	70051,56481	0,0%	69,3%	
Monotributo Social - Potenciar Trabajo (Efectores 100%) (PPG)			3424,18859	3424,18859	1884,61801	0,0%	55,0%		
Monotributo Social (Efectores 50%) (PPG)			4198,932	4198,932	2135,50682	0,0%	50,9%		
	Secretaría de Inclusion Social	Políticas Alimentarias	Tarjetas Alimentar (PPG) (NNA) (DIS)	93847,74269	94010,04269	75576,71039	0,2%	80,4%	
	Subsecretaría de Derechos para la Niñez, Adolescencia y Familia	Acciones para la Promocion y Proteccion Integral de los Derechos de Niños, Niñas y Adolescentes	Acciones de Reparacion de Derechos de Niñas, Niños y Adolescentes Hijos de Víctimas de Femicidio - Ley Brisa (PPG)	285,526887	285,526887	149,6054986	0,0%	52,4%	
			Acompañamiento a Familias en la Crianza de Niños - Programa Primeros Años (PPG)	169,00	169	140	0,0%	82,8%	
Ministerio de Economía	Dirección Nacional de Economía, Igualdad y Género	Formulacion y Ejecucion de Políticas Economicas	Evaluacion de Políticas de Igualdad y Genero (PPG)	6,051095	6,051095	1,61860009	0,0%	26,7%	
Ministerio de Educación	Subsecretaría de Educación Social y Cultural	Gestion Educativa y Políticas Socioeducativas	Desarrollo de Planes Nacionales de Arte, Derechos Humanos, Genero, Deporte y Educacion Fisica (NNA) (PPG)	130	72,71748	0	-44,1%	0,0%	
			Fortalecimiento de la Educacion Sexual Integral (PPG)	122,763941	122,763941	75,658504	0,0%	61,6%	
Ministerio de Justicia y Derechos Humanos	Secretaría de Justicia	Afianzamiento de la Justicia	Proteccion de Víctimas de Violencias (PPG)	485,470283	485,470283	109,8532939	0,0%	22,6%	
			Rescate y Acompañamiento a Víctimas de Trata (PPG)	75,771537	75,771537	43,0290356	0,0%	56,8%	
Ministerio de las Mujeres, Géneros y Diversidad	Dirección de Articulación Federal y Relaciones Intersectoriales	Apoyo a la Implementacion de Políticas de Genero (PPG)	Acciones vinculadas al Programa ARTICULAR (PPG)	14,8	35,4	4,8	139,2%	13,6%	
			Acciones vinculadas al Programa GENERAR (PPG)	20,274	77,163	16,268	280,6%	21,1%	

		Dirección y Conducción (PPG)	0	31,601209	13,64756975	Sin crédito inicial	43,2%
Dirección de la Línea 144	Formulación de Políticas contra la Violencia por Razones de Género (PPG)	Acciones de Fortalecimiento de la Línea 144 (PPG)	59,195687	80,797512	60,63651846	36,5%	75,0%
Dirección de Refugios y Hogares de Protección Integral	Formulación de Políticas contra la Violencia por Razones de Género (PPG)	Asistencia para la Refuncionalización de Hogares de Protección Integral (PPG)	10	32,5	11,93494376	225,0%	36,7%
Dirección General de Prensa y Comunicación	Apoyo a la Implementación de Políticas de Género (PPG)	Acciones para la Implementación de Políticas de Género (PPG)	0,14915	0,14915	0	0,0%	0,0%
Secretaría de Políticas contra la Violencia por Razones de Género	Formulación de Políticas contra la Violencia por Razones de Género (PPG)	Acciones de Ayuda Urgente para Familiares de Víctimas de Femicidios, Transfemicidios y Travesticidios (PPG)	4,6	4,6	1,6	0,0%	34,8%
		Acciones de Protección contra la Violencia por Razones de Género (PPG)	697,827048	1183,934361	115,612257	69,7%	9,8%
		Acciones vinculadas al Programa PRODUCIR (PPG)	0	22,2	0		
		Acciones vinculadas con el Programa ACOMPAÑAR (PPG)	4496,8	3204,98791	818,917939	-28,7%	25,6%
		Dirección y Conducción (PPG)	161,928595	451,099621	156,0716432	178,6%	34,6%
Secretaría de Políticas de Igualdad y Diversidad	Formulación de Políticas de Igualdad y Diversidad (PPG)	Acciones de Ayuda Urgente para Travestis, Transexuales y Transgénero (PPG)	0	0,81	0	Sin crédito inicial	0,0%
		Acciones del Programa ARTICULAR vinculadas a Cuidados y Diversidad (PPG)	0	1,1	0	Sin crédito inicial	0,0%
		Acciones del Programa GENERAR vinculadas a Igualdad y Diversidad (PPG)	0	33	0	Sin crédito inicial	0,0%
		Dirección y Conducción (PPG)	143,655962	412,795188	101,5536528	187,3%	24,6%

			Políticas de Igualdad y Diversidad (PPG)	13,938	13,938	0	0,0%	0,0%
	Subsecretaría de Formación, Investigación y Políticas Culturales para la Igualdad	Acciones de Formación, Investigación y Políticas Culturales para la Igualdad (PPG)	Dirección y Conducción (PPG)	152,882635	132,397397	52,07838035	-13,4%	39,3%
			Fortalecimiento de Escuelas Populares en Temáticas de Género (PPG)	9,2	27,710758	7,585724	201,2%	27,4%
	Subsecretaría de Gestión Administrativa	Actividades Centrales (PPG)	Dirección y Conducción General (PPG)	419,549546	443,216521	173,7377741	5,6%	39,2%
Ministerio de Obras Públicas	Ministerio de Obras Públicas	Formulación, Programación, Ejecución y Control de Obras Públicas	Infraestructura Social del Cuidado - Espacios de Cuidados Integrales para las Mujeres - Etapa I (PPG)	833,5	8,5	0	-99,0%	0,0%
Ministerio de Relaciones Exteriores, Comercio Internacional y Culto	Secretaría de Relaciones Exteriores	Acciones Diplomáticas de Política Exterior	Acciones Vinculadas al Achicamiento de la Brecha entre Género (PPG)	0,122908	0,122908	0	0,0%	0,0%
		Cuotas y Contribuciones a Organismos Internacionales	Financiamiento del Estado Argentino a Organismos Internacionales Vinculados al Achicamiento de la Brecha entre Género (PPG)	14,6251	14,6251	1,3075	0,0%	8,9%
Ministerio de Salud	Dirección de Géneros y Diversidad	Acciones para la Identidad de Género (PPG)	Acciones para la Identidad de Género (PPG)	395,422858	392,813845	64,0915317	-0,7%	16,3%
	Dirección Nacional de Abordaje por Curso de Vida	Intervenciones en Salud Perinatal, Niñez y Adolescencia (NNA)	Acciones de Perinatología (PPG) (NNA)	2020,554978	1668,25227	628,9548746	-17,4%	37,7%
			Apoyo a la Reproducción Medicamentada Asistida (PPG) (NNA)	6,622932	6,622932	0,094975	0,0%	1,4%
			Coordinación y Monitoreo de Intervenciones en Salud Perinatal, Niñez y Adolescencia (PPG) (NNA)	168,672491	150,932737	80,38288645	-10,5%	53,3%
			Salud Integral en la Adolescencia (PPG) (NNA)	3,459881	3,459881	0,46758578	0,0%	13,5%
	Dirección Nacional de Salud Sexual y Reproductiva	Desarrollo de la Salud Sexual y la Procreación Responsable	Desarrollo de la Salud Sexual y la Procreación Responsable (PPG) (NNA)	1824,052251	1832,022114	969,0134192	0,4%	52,9%
			Prevención del Embarazo Adolescente (PPG) (NNA)	800,534813	795,018963	398,46237	-0,7%	50,1%

	Dirección Nacional de Talento Humano y Conocimiento	Formación de Recursos Humanos Sanitarios y Asistenciales	Desarrollo Nacional de la Enfermería (PPG)	2,497236	2,497236	0,54450396	0,0%	21,8%
Ministerio de Seguridad	Centro Integral de Género	Actividades Centrales	Acciones por la Equidad de Género (PPG)	62,523322	62,523322	42,81322365	0,0%	68,5%
	Dirección del Personal	Actividades Centrales	Acciones por la Equidad de Género (PPG)	0,06	0,06	0	0,0%	0,0%
	Dirección Nacional de la Policía de Seguridad Aeroportuaria	Actividades Centrales	Acciones por la Equidad de Género (PPG)	3,82	3,817441	1,6092179	0,0%	42,2%
	Subsecretaría de Derechos, Bienestar y Género	Coordinación Institucional del Ministerio de Seguridad y Fuerzas Policiales y de Seguridad	Políticas de Protección de Derechos, Bienestar y Género en el Ambito de la Seguridad (PPG)	37,49	36,192325	15,76771976	-3,5%	43,6%
Ministerio de Trabajo, Empleo y Seguridad Social	Subdirección Ejecutiva de Prestaciones	Asignaciones Familiares	Asignación Universal para Protección Social (PPG) (NNA) (DIS)	242.150,19	242150,1911	112267,7891	0,0%	46,4%
		Pensiones No Contributivas (Decreto N° 746/2017)	Pensiones no Contributivas Madres de 7 o mas Hijos (PPG)	83.662,82	83662,82086	39331,95516	0,0%	47,0%
		Prestaciones Previsionales	Prestaciones Previsionales por Moratoria Previsional (PPG)	1.050.932,74	1046932,736	479850,4209	-0,4%	45,8%
Ministerio de Transporte	Ministerio de Transporte	Actividades Centrales	Acciones para la Equidad de Género (PPG)	28,00	28	0,34942752	0,0%	1,2%
Suma total				1.593.338,66	1.588.247,64	785.482,56	-0,3%	49,5%

Elaboración propia en base a información de Datos Abiertos del Ministerio de Economía al 30/6/2021. Valores en millones de pesos.

Tabla 2. Presupuesto del Ministerio de Desarrollo Territorial y Hábitat. Apertura por programa y actividad.

Programa	Actividad	Crédito presupuestado	Crédito vigente	Crédito devengado
Acciones de Abordaje Integral para Mejorar el Hábitat en Barrios Populares y Comunidades con Necesidades Básicas Insatisfechas	Acciones para el Desarrollo Integral del Hábitat (Banco de Desarrollo de América Latina - CAF N°10099)	2481,37	2481,37	0,03
	Acciones para la Integración de Barrios Populares (Banco de Desarrollo de América Latina - CAF S/N)	1080,26	1080,26	0,00
Actividades Centrales	Conducción y Administración	1095,55	1095,55	173,40
	Acciones Tendientes a la Producción de Suelo Urbano	1986,00	1986,00	46,67
	Apoyo a la Ejecución del PRO.CRE.AR	61800,92	29674,53	0,00

	Apoyo Financiero al PRO.CRE.AR Mejoramientos Sustentables	1768,11	1768,11	0,00
	Capacitacion y Asistencia Tecnica a Provincias y Municipios	7,07	7,07	0,00
	Conduccion y Administracion	125,74	125,74	9,26
	Desarrollo de Areas Metropolitanas del Interior - DAMI II (BID N°3780/OC-AR)	1271,26	1271,26	2,18
	Desarrollo de Areas Metropolitanas del Interior - DAMI III (BID S/N)	186,51	186,51	0,00
	Fortalecimiento Institucional de la Planificacion Territorial - Etapa II (FONPLATA ARG-25/2016)	462,96	462,96	4,22
	Acciones de Mejoramiento Barrial (BID N° 3458/OC-AR)	3758,35	3758,35	63,51
	Acciones para el Desarrollo Habitacional y de Infraestructura en la Cuenca Matanza-Riachuelo	303,78	303,78	0,00
	Acciones para el Mejoramiento, Refaccion y Ampliacion de la Infraestructura Habitacional y Urbana	5228,52	5228,52	0,00
	Acciones para Garantizar el Acceso al Habitat a traves de la Dotación de Infraestructura Basica y Equipamiento Urbano y Comunita	106,33	106,33	69,07
	Acciones para la Mejora Integral para Asentamientos Fronterizos (FONPLATA ARG-29)	204,10	204,10	0,05
	Acciones para la Planificacion, Desarrollo, Direccion y Seguimiento de Proyectos Integrales del Habitat	17380,63	17380,63	1217,07
	Apoyo a la Ejecucion del Fideicomiso para Vivienda Social	14258,49	46384,88	13811,88
	Articulacion para Investigacion y Desarrollo	30,00	30,00	0,00
	Conduccion y Administracion	127,84	127,84	31,29
	Desarrollo y Ejecucion de Medidas para la Regularizacion de Dominio y la Tenencia del Habitat	177,28	177,28	0,00
	Mejoramiento de Barrios - PROMEBA V (BID S/N)	336,97	336,97	0,00
	Mejoramiento Integral del Habitat (BIRF N° 8712-AR)	1170,41	1170,41	0,00
	Proyecto de Eficiencia Energetica y Energia Renovable en la Vivienda Social Argentina (FMAM N° GRT/FM-15083-AR y BID ATN/OC-1415	588,24	588,24	0,00
	Produccion Integral y Acceso al Hábitat			
	Total	115936,69	115936,69	15428,64

Elaboración propia en base a información de Datos Abiertos del Ministerio de Economía al 30/6/2021. Valores en millones de pesos.

Tabla 3. Metas físicas al primer trimestre.

Programa	Actividad	Medición física	Unidad de medida	Programación inicial	Programación anual vigente	Ejecutado acumulado al 1°T	% de reasignación	% de ejecución
Acciones de Formación, Investigación y Políticas Culturales para la Igualdad (PPG)	Dirección y Conducción (PPG)	Capacitación en Perspectiva de Género y Diversidad (Ley Micaela y Otras Capacitaciones) (PPG)	Persona Capacitada	5000	10000	132	100%	1%
	Fortalecimiento de Escuelas Populares en Temáticas de Género (PPG)	Implementación de Escuelas Populares de Género y Diversidad	Proyecto Promovido	48	0	0	-100%	Sin metas vigentes
Acciones de Pg Nac de Inclusion Socio-Productiva y Desarrollo Local - Potenciar Trabajo (PPG)	Acciones del Programa Nacional de Inclusion Socio-Productiva y Desarrollo Local - Potenciar Trabajo (PPG)	Ingresos de Inclusion Social	Titular Activo	870000	870000	855344	0%	98%
	Monotributo Social - Potenciar Trabajo (Efectores 100%) (PPG)	Inscripción al Régimen de Monotributo Social	Beneficiario Activo más Adherentes Aporte 100%	549810	549810	540238	0%	98%
	Monotributo Social (Efectores 50%) (PPG)	Inscripción al Régimen de Monotributo Social	Beneficiario Activo más Adherentes Aporte 100%	549810	549810	540238	0%	98%
Acciones Diplomáticas de Política Exterior	Acciones Vinculadas al Achicamiento de la Brecha entre Género (PPG)	Participación en reuniones sobre temas de género en el marco de Orgs. Ints., Regionales y Nacionales (PPG)	Misión Oficial	19	12	4	-37%	33%
Acciones para la Identidad de Género (PPG)	Acciones para la Identidad de Género (PPG)	Tratamiento con Hormonas (Ley de Identidad de Género)	Tratamiento Distribuido	280000	230000	3550	-18%	2%
Acciones para la Promoción y Protección Integral de los Derechos de Niños, Niñas y Adolescentes	Acciones de Reparación de Derechos de Niñas, Niños y Adolescentes Hijos de Víctimas de Femicidio - Ley Brisa (PPG)	Reparación Económica para Niñas, Niños y Adolescentes Hijos de Víctimas de Femicidio - Ley Brisa (PPG)	Persona Asistida	900	900	774	0%	86%
	Acompañamiento a Familias en la Crianza de Niños - Programa Primeros Años (PPG)	Acompañamiento a las Familias en la Crianza de los Niños de 0 a 4 Años (PPG) (NNA)	Familia Asistida	80000	80000	22811	0%	29%

Afianzamiento de la Justicia	Proteccion de Víctimas de Violencias (PPG)	Capacitación sobre Abordaje y Prevención de la Violencia Sexual y Familiar (PPG)	Persona Capacitada	2400	2400	171	0%	7%
		Monitoreo de Víctimas y Agresores de Violencia de Género (PPG)	Persona Monitoreada Diariamente	576000	576000	130530	0%	23%
		Orientación y Acompañamiento a Víctimas de Violencia Familiar y de Delitos contra la Integridad Sexual (PPG)	Persona Asistida	12100	12100	3922	0%	32%
Apoyo a la Implementación de Políticas de Género (PPG)	Acciones vinculadas al Programa ARTICULAR (PPG)	Fortalecimiento de Organizaciones de la Sociedad Civil especializadas en Género y Diversidad (Programa Articular)	Proyecto Financiado	22	66	10	200%	15%
	Acciones vinculadas al Programa GENERAR (PPG)	Fortalecimiento Institucional de Áreas de Género y Diversidad a nivel Provincial y Municipal (Programa Generar)	Proyecto Financiado	50	65	0	30%	0%
Asignaciones Familiares	Asignación Universal para Protección Social (PPG) (NNA) (DIS)	Asignación por Embarazo	Beneficiario	170165	153830	154683	-10%	101%
		Asignación Universal por Hijo	Beneficiario	4363205	4353839	4364962	0%	100%
Desarrollo de la Salud Sexual y la Procreación Responsable	Desarrollo de la Salud Sexual y la Procreación Responsable (PPG) (NNA)	Asistencia en Salud Sexual y Reproductiva (PPG)	Tratamiento Entregado	10700000	10700000	2067876	0%	19%
		Asistencia Financiera a Instituciones para Adquisición de Métodos Anticonceptivos de Corta y Larga Duración (PPG)	Método Adquirido	393255	364044	46000	-7%	13%
		Distribución de Preservativos	Producto Distribuido	25300000	25300000	5130288	0%	20%
	Prevención del Embarazo Adolescente (PPG) (NNA)	Asesoramientos a Adolescentes en Materia de Salud Integral (PPG) (NNA)	Asesoramiento	77659	45653	4963	-41%	11%
		Capacitación Docente en Educación Sexual (PPG)	Participante	5000	5696	0	14%	0%

Fomento y Apoyo Económico a Bibliotecas Populares	Acciones de Fomento y Apoyo Económico a Bibliotecas Populares (PPG) (NNA) (DIS)	Apoyo a Bibliotecas Populares	Subsidio Otorgado	3000	3010	604	0%	20%
Formación de Recursos Humanos Sanitarios y Asistenciales	Desarrollo Nacional de la Enfermería (PPG)	Profesionalización de la Enfermería (PPG)	Enfermero/a Titularizado/a	1300	1300	0	0%	0%
Formulación de Políticas contra la Violencia por Razones de Género (PPG)	Acciones de Ayuda Urgente para Familiares de Víctimas de Femicidios, Transfemicidios y Travesticidios (PPG)	Apoyo Urgente para Familiares de Víctimas de Femicidios, Transfemicidios y Travesticidios	Persona Asistida	300	200	45	-33%	23%
	Acciones de Fortalecimiento de la Línea 144 (PPG)	Asistencia Integral a Personas en Situación de Violencia por Motivos de Género -Línea 144 (PPG)	Intervenciones Realizadas	0	74601	0	Sin metas iniciales	0%
			Persona Asistida	0	143516	0	Sin metas iniciales	0%
	Acciones de Protección contra la Violencia por Razones de Género (PPG)	Fortalecimiento de Hogares, Refugios y Dispositivos Territoriales de Protección Integral	Institución Asistida	60	0	0	-100%	Sin metas vigentes
	Acciones vinculadas con el Programa ACOMPAÑAR (PPG)	Acompañamiento a Personas en Situación de Riesgo por Violencia por Motivos de Género (ACOMPAÑAR)	Persona Asistida	92000	35000	1490	-62%	4%
Formulación de Políticas de Igualdad y Diversidad (PPG)	Políticas de Igualdad y Diversidad (PPG)	Asistencia a Personas LGTBI+ para el Pleno Acceso a Derechos e Igualdad	Persona Asistida	55000	0	0	-100%	Sin metas vigentes
Gestión Educativa y Políticas Socioeducativas	Fortalecimiento de la Educación Sexual Integral (PPG)	Acciones de Educación Sexual Integral (PPG)	Provincia Asistida	24	24	24	0%	100%
Intervenciones en Salud Perinatal, Niñez y Adolescencia (NNA)	Acciones de Perinatología (PPG) (NNA)	Asistencia con Medicamentos	Tratamiento Entregado	744000	1397250	179570	88%	13%
		Asistencia Nutricional a Recién Nacidos de Madres VIH+(PPG) (NNA)	Niño Asistido	1300	1300	295	0%	23%
		Asistencia Nutricional con Leche Fortificada	Kilogramo de Leche Entregado	14500000	10500000	815957	-28%	8%

		(PPG)						
		Asistencia para la Detección de Enfermedades Congénitas (PPG) (NNA)	Análisis Realizado	1450000	1200000	311000	-17%	26%
Pensiones No Contributivas (Decreto N° 746/2017)	Pensiones no Contributivas Madres de 7 o más Hijos (PPG)	Atención de Pensiones Madres de 7 o más Hijos	Pensionado	303129	302664	300764	0%	99%
Políticas Alimentarias	Tarjetas Alimentar (PPG) (NNA) (DIS)	Asistencia Alimentaria a Personas Beneficiarias de la Tarjeta Alimentar (PPG) (NNA) (DIS)	Prestación Alimentaria Otorgada con Tarjeta	1530149	1567751	0	2%	0%
Prestaciones Previsionales	Prestaciones Previsionales por Moratoria Previsional (PPG)	Atención de Jubilaciones	Jubilado	3361325	3245675	3267316	-3%	101%
		Atención de Pensiones	Pensionado	210178	205294	204151	-2%	99%

Elaboración propia en base a datos de la Oficina de Presupuesto del Congreso.